

В некоторых сборках OpenCart (например “ОС русская сборка”) некорректно работает установка нашего плагина через встроенный установщик (расширения - установка расширений)

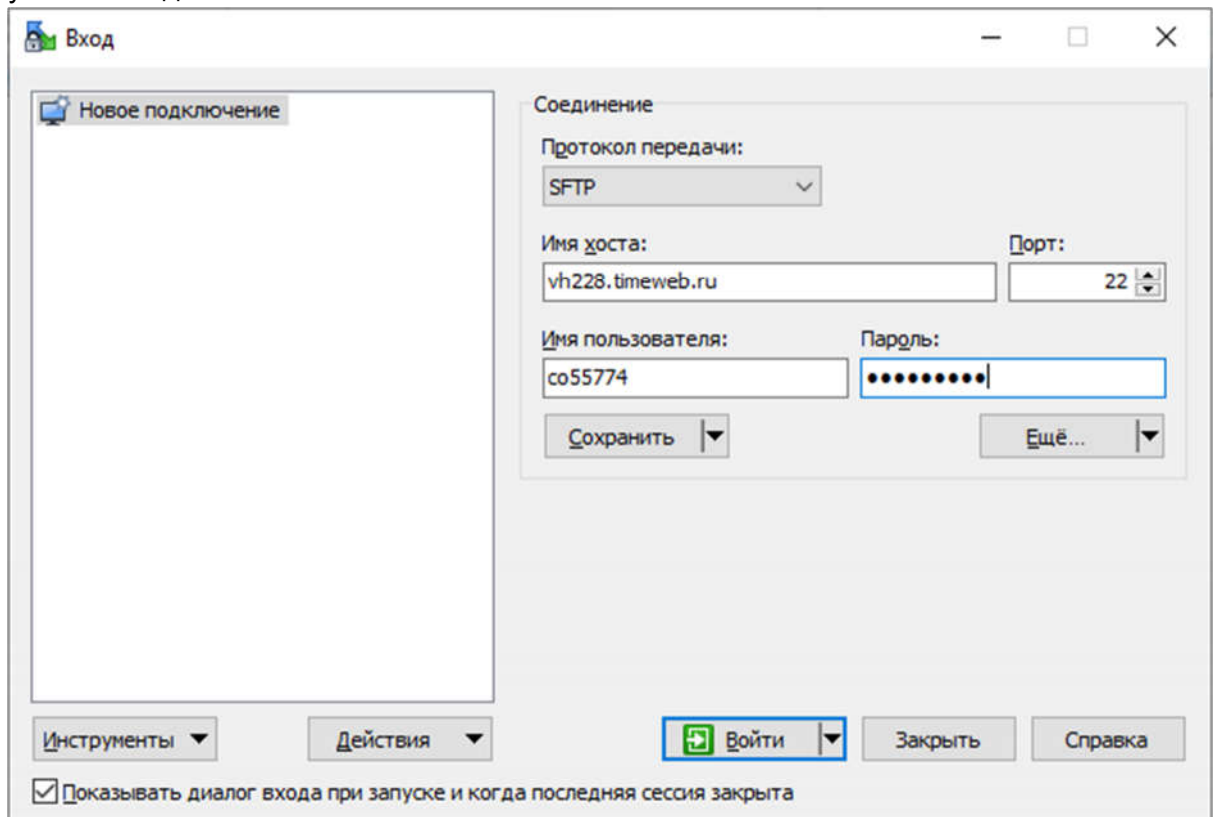
В таком случае решить проблему можно с помощью FTP.

Для этого понадобится иметь установленный WinSCP

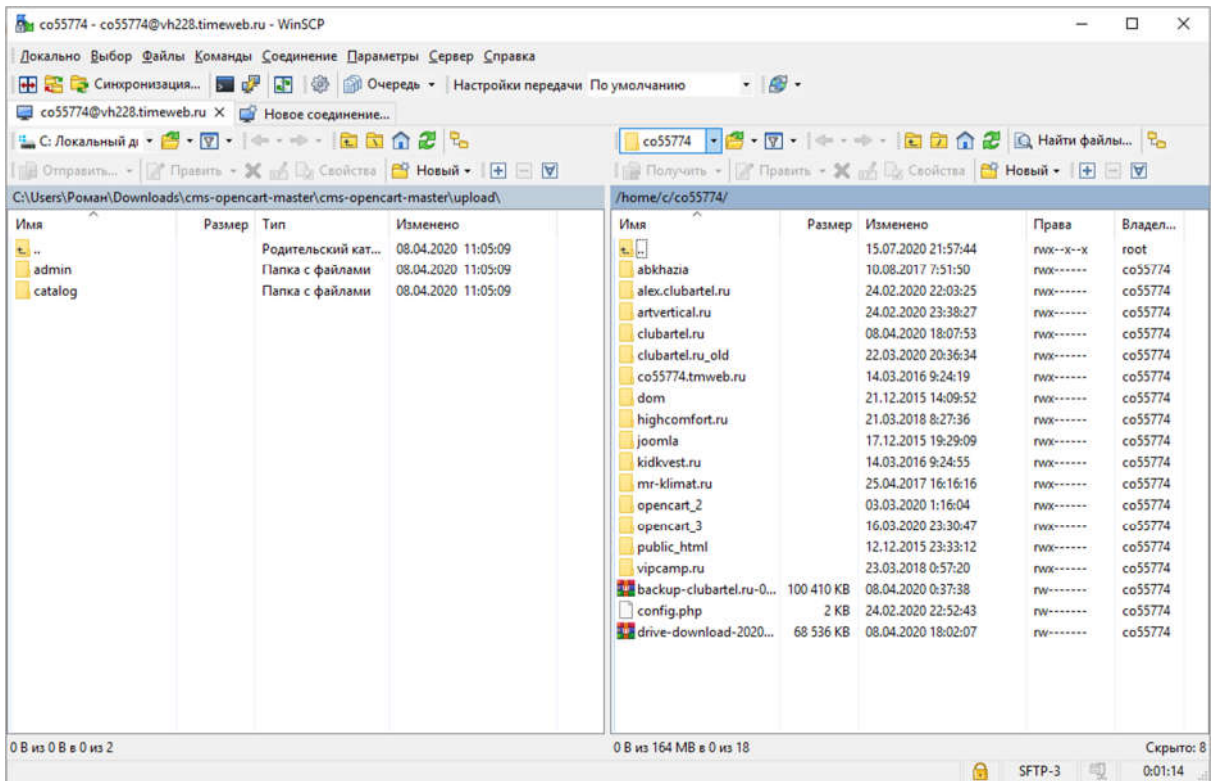
<https://winscp.net/eng/download.php>

Далее по шагам:

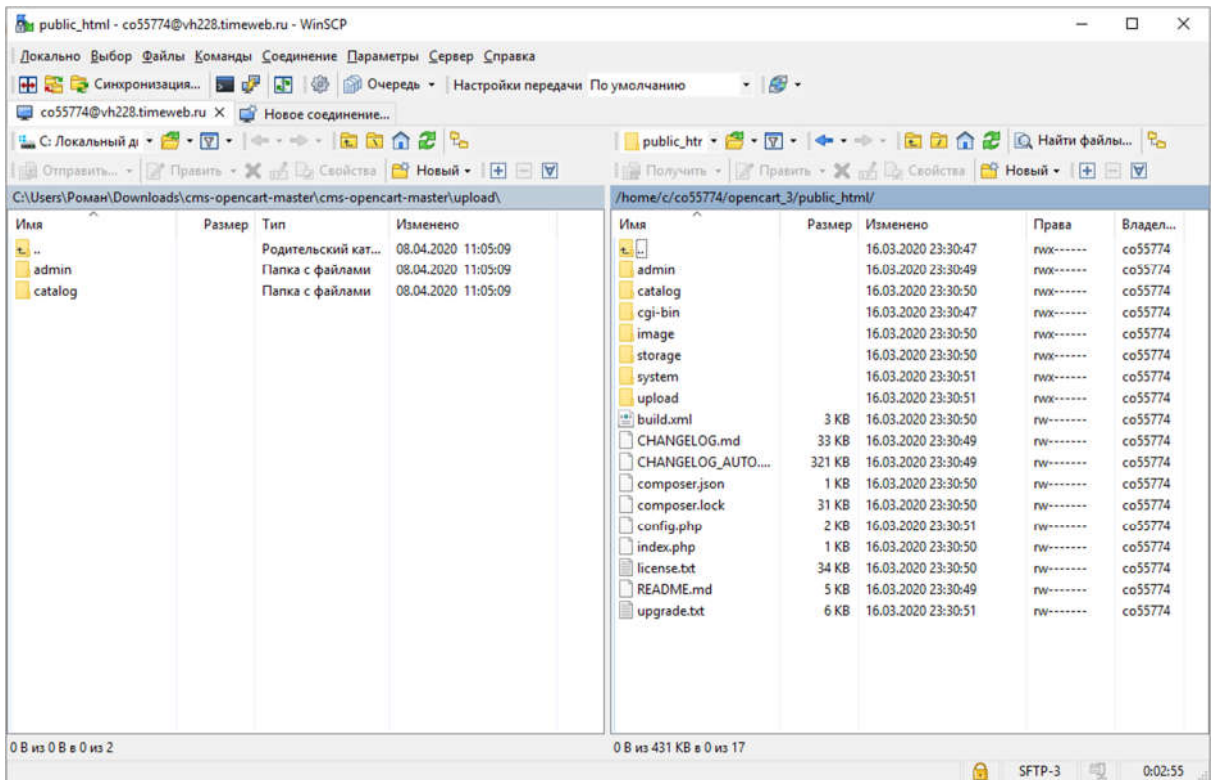
- 1) Запускаем WinSCP. В открывшемся окне указываем данные FTP доступа. Тип подключения оставляем SFTP, порт тоже менять не надо. Только указываем данные



- 2) Нажимаем кнопку “войти” (если появится оповещение связанной с SSH ключами просто ждем “да”) и устанавливаем подключение



- 3) Слева директория на нашем ПК, справа на сервере. Находим папку, где установлен сайт на Опенкарт.
- 4) Заходим в неё, пока не найдутся директории admin и catalog



как правило пусть там может быть либо opencart_3/htdocs или
opencart_3/public_html

- 5) Просто копируем папки admin и catalog с нашего ПК на сервер с заменой файлов

Плагин Робокассы находится в Github по ссылке

<https://github.com/robokassa/cms-opencart>

Его нужно распаковать и использовать файлы из папки upload.